

DRUCKLUFT-EINBAUSCHRAUBER MIT KUPPLUNG: ACCU-TRK


SERIE ALGS ACCU-TRK - Nicht umsteuerbar

WATT: 430 / VERBRAUCH: 600 NI/1'

Messwerte bei einem Druck von 6 bar - Mindestdurchmesser des
Zuluftschauchs 8 mm (*) Mit Federn aus Platin und wahlfreien Nocken

(**) Auf Wunsch in Ausführung ATE mit direkter Einschaltung für
Rechtsläufer und umsteuerbare Motoren.

Datenblatt
ALGS5D ATE ()**



1. Standard-Bithalter-Anschluss 1/4"
2. Abholbereich
3. Druckluftanschluss
4. Signal "Verschraubung erfolgt"

Produktdatenblätter

Rechtsläufer - Modell	ALGS5D ATE (**)
Rechtsläufer - Bestellnr.	8604246
Leerlaufdrehzahl - U/min	450
Drehmoment Nm - Nm	4,8 - 14,6
Kupplungsfeder	Gold

Formularfunktionen

Standard-Bithalter-Anschluss 1/4" (6,35 mm)

DRUCKLUFT-EINBAUSCHRAUBER MIT KUPPLUNG: ACCU-TRK

Datenblatt
ALGS5D ATE (**)

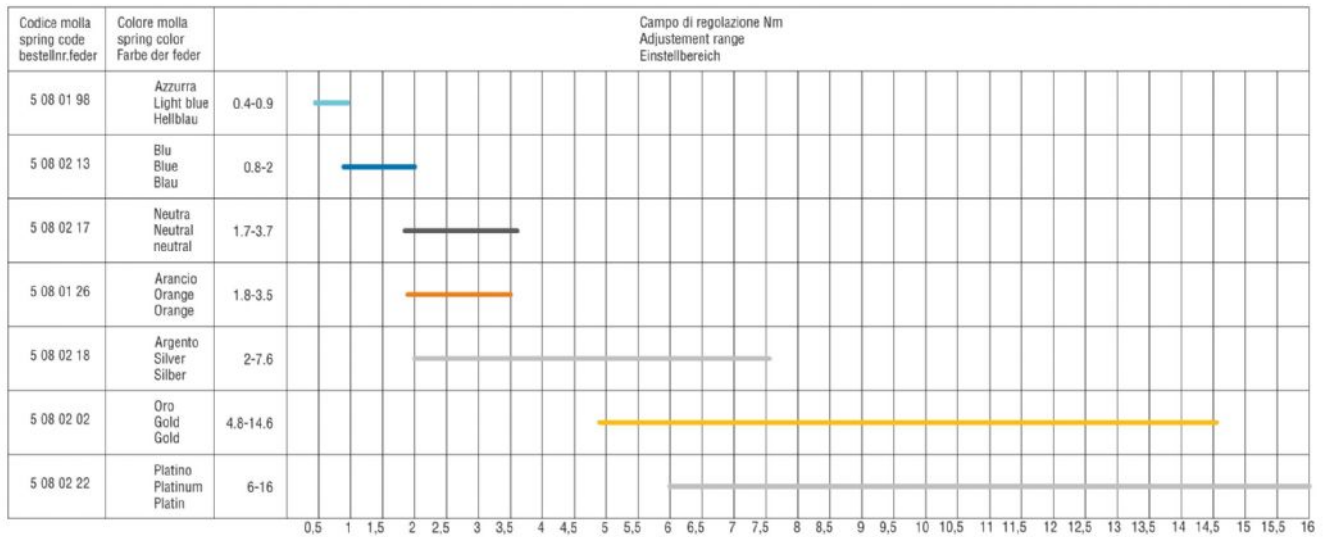
SERIE ALGS ACCU-TRK - Nicht umsteuerbar

WATT: 430 / VERBRAUCH: 600 NI/1'

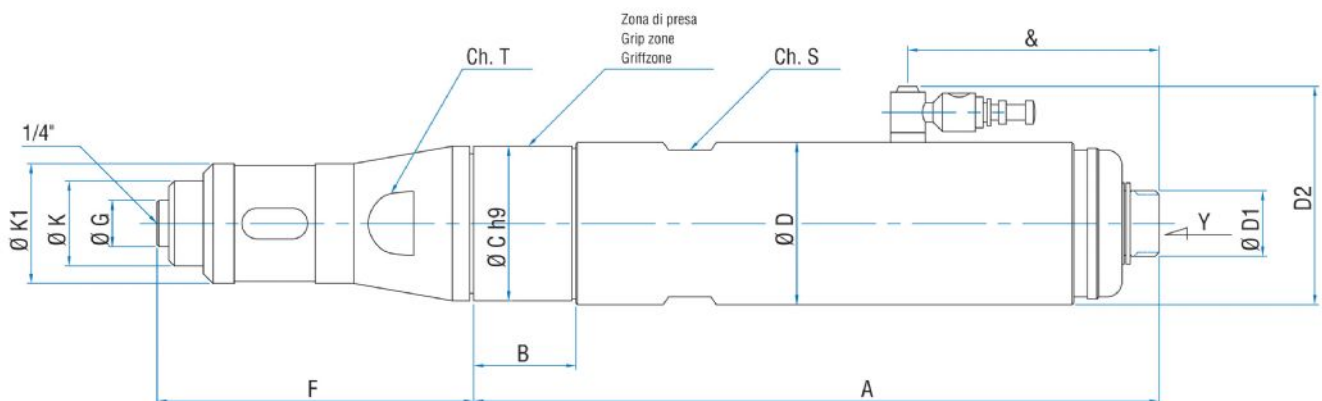
Messwerte bei einem Druck von 6 bar - Mindestdurchmesser des Zuluftschlauchs 8 mm (*) Mit Federn aus Platin und wahlfreien Nocken

(**) Auf Wunsch in Ausführung ATE mit direkter Einschaltung für Rechtsläufer und umsteuerbare Motoren.

Drehmomenteinstellung



Gesamtabmessungen



DRUCKLUFT-EINBAUSCHRAUBER MIT KUPPLUNG: ACCU-TRK

SERIE ALGS ACCU-TRK - Nicht umsteuerbar

WATT: 430 / VERBRAUCH: 600 NI/1'

Messwerte bei einem Druck von 6 bar - Mindestdurchmesser des
Zuluftschauchs 8 mm (*) Mit Federn aus Platin und wahlfreien Nocken

(**) Auf Wunsch in Ausführung ATE mit direkter Einschaltung für
Rechtsläufer und umsteuerbare Motoren.

Schablone	Code	A	B	C	D	D1	D2	F	G	K	K1	S	T	Y	&
ALGS5D ATE (**)	8604246	202,5	51,5	40	42	17	56	82	12	22	31	38	32	1/4"	65

Datenblatt
ALGS5D ATE (**)